

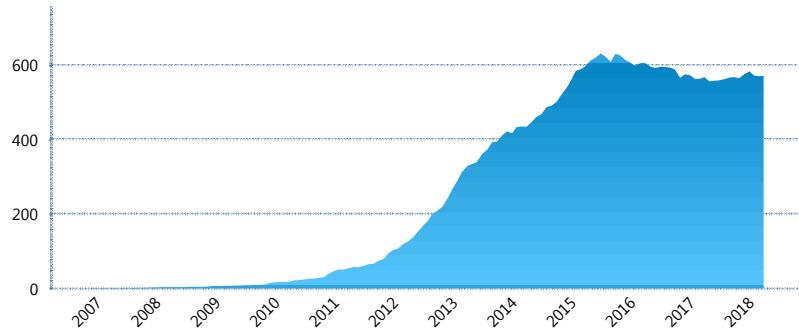
### I. INFORMACIÓN FINANCIERA

#### I) Detalles del Fondo

Detalles del Fondo	
Razón Social	Siefore Banamex de Aportaciones Voluntarias Plus, S.A. DE C.V.
Inicio de Operaciones	27/11/2006
Tipo de Fondo	Aportación voluntaria
Clave Bolsa	SAVBMX2
Activos Administrados *	570
ISIN	MX54SAOG0012
Comisión Anual	0.98%
Administrador	Afore Banamex, S.A. de C.V., integrante del Grupo Financiero Banamex
Director General	C. Luis Sebastián Sayeg Seade
Presidente del Consejo	C. Luis Sebastián Sayeg Seade

#### Activos Administrados \*

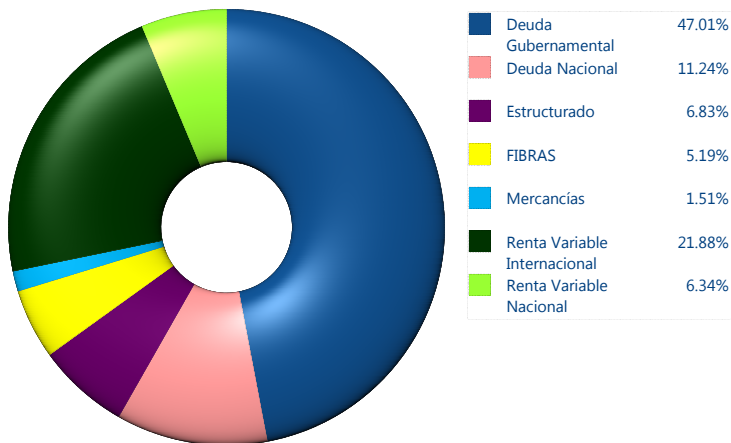
\$570



\*Cifras en millones de pesos


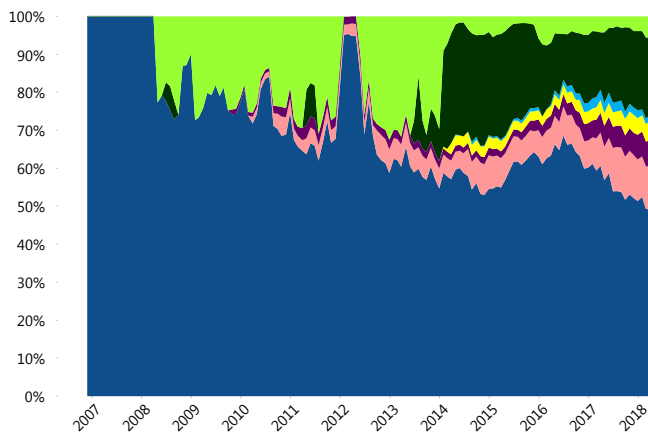
Contiene el efecto de fusiones, cortes transversales y transferencias por edad. Para mayor información consultar: <http://www.consar.gob.mx/gobmx/Aplicativo/Factsheets/EC/ECSAR.pdf>

#### II) Inversiones



Tipo de Instrumento		Banamex (SIAV2)	Sistema Adicional...
Renta Variable Nacional	Renta Variable Nacional	6.34%	5.22%
	<b>Total</b>	<b>6.34%</b>	<b>5.22%</b>
Renta Variable Internacional	Renta Variable Internacional	21.88%	15.89%
	<b>Total</b>	<b>21.88%</b>	<b>15.89%</b>
Mercancías	Mercancías	1.51%	0.55%
	<b>Total</b>	<b>1.51%</b>	<b>0.55%</b>
FIBRAS	FIBRAS	5.19%	2.02%
	<b>Total</b>	<b>5.19%</b>	<b>2.02%</b>
Estructurado	Estructurados	6.83%	0.05%
	<b>Total</b>	<b>6.83%</b>	<b>0.05%</b>
Deuda Nacional	Alimentos	0.00%	0.22%
	Automotriz	0.00%	0.07%
	Banca de Desarrollo	1.03%	1.24%
	Bancario	0.85%	0.84%
	Bebidas	0.53%	0.19%
	Cemento	0.00%	0.01%
	Centros Comerciales	0.08%	0.00%
	Consumo	0.23%	0.14%
	Empresas Productivas del Estado	1.06%	2.30%
	Estados	0.10%	0.79%
	Europeos	1.85%	0.71%
	Grupos Industriales	0.12%	0.04%
	Infraestructura	3.86%	1.63%
	Otros	0.17%	0.37%
	Papel	0.00%	0.04%
	Serv. Financieros	0.34%	0.09%
	Telecom	0.25%	0.23%
	Transporte	0.45%	0.01%
	Vivienda	0.34%	1.34%
	<b>Total</b>	<b>11.24%</b>	<b>10.26%</b>
Deuda Internacional	Deuda Internacional	0.00%	0.00%
	<b>Total</b>	<b>0.00%</b>	<b>0.00%</b>
Deuda Gubernamental	BONDESD	0.00%	7.08%
	BONOS	18.41%	23.79%
	BPA182	0.00%	0.17%
	BPAS	0.00%	0.16%
	BPAT	0.00%	0.73%
	CBIC	1.64%	0.09%
	CETES	0.00%	10.65%
	REPORTO	0.39%	2.80%
	UDIBONO	26.16%	20.45%
	UMS	0.41%	0.08%
<b>Total</b>	<b>47.01%</b>	<b>66.00%</b>	
<b>Total</b>	<b>100.00%</b>	<b>100.00%</b>	

#### Evolución de Inversiones



\*\*Considera las inversiones de todo el grupo de SIEFORES Adicionales  
Cifras al cierre de abril de 2018

### III) Desempeño

#### Rendimiento Bolsa

Tipo	Banamex (SIAV2)	Sistema Adicionales
1 año	7.43%	7.19%
2 años	6.29%	5.86%
3 años	4.47%	5.00%
5 años	3.84%	4.60%

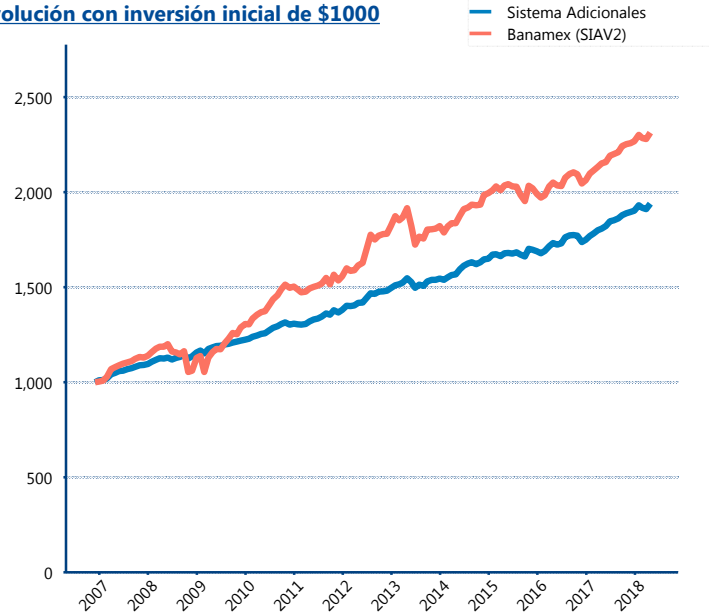
#### Indicador de Rendimiento Neto

N/A

N/A

N/A

#### Evolución con inversión inicial de \$1000



Construido con el precio de la Siefore registrado en la Bolsa Mexicana de Valores

### IV) Medidas de sensibilidad y riesgos

#### Evolución del Plazo Promedio Ponderado

